

エントリープラスへID登録をお願いいたします。

設定されたIDとパスワードは必ずお控えください。今後のエントリー時に必要となります。



参加者ログイン

ログインIDまたはメールアドレス

パスワード

次回からIDの入力を省略

ログインする >

[パスワードをお忘れの方はこちら](#)

LINEでログイン

LINEログイン >

参加者新規登録

新規登録 >

ここでは、エントリープラスのログインID作成のための「新規登録」の方法を簡単にお知らせいたします。

なお、すでにIDをお持ちの方は、先に進んでください。

※2024年度まで使用していたデジエントリーのIDは利用できませんので、ご注意ください。

ログインIDを作成する



第6章 解約

第19条 (参加者による解約)

参加者が本サービスの利用を解約する場合は、当社に届け出るものとします。当社は、既に受領した本サービス利用料その他の債務の払い戻し等は一切行わないものとします。

第20条 (当社による解約)

1. 当社は参加者が次の各号のいずれかに該当する場合は、本サービスの利用契約を解約する場合があります。この場合参加者に解約の旨を通知しない場合があります。

- (1) 第11条に定める禁止行為に該当した場合
- (2) 第12条に定める反社会勢力の排除条項に該当した場合
- (3) 長期にわたり当社から参加者に連絡が取れない場合

参加者規約およびプライバシーポリシーに同意する

TOPへ戻る

参加者登録を続ける >

同意するをチェックし、参加者登録を続けるをクリック

参加者情報登録

ご利用規約

参加者情報登録

参加者情報登録確認

参加者情報登録完了

ログインID (半角英数字と一部記号「-」半角ハイフンと「_」アンダーバーが使用可能)

8~12桁で入力してください

このフィールドを入力してください。

メールアドレス

example@exam.com

パスワード (半角英数字/大文字小文字数字を1つ以上組み合わせたもの)

8~12桁で入力してください

再度パスワードを入力 (確認用)

8~12桁で入力してください

規約へ戻る

登録内容確認 >

ログインID及びメールアドレスを入れます。メールアドレスがない場合IDを作ることができません。また、パスワードは「AAbbb123」など英字大文字、英字小文字、数字を交えて登録をしてください。その後「登録内容確認」をクリックします。

参加者情報登録



ログインID

メールアドレス

パスワード

入力画面へ戻る

参加者登録 >

表示された内容を確認後「参加者登録」をクリック

参加者情報登録



参加者情報登録用メールを送信しました

「参加者登録のご案内」メールを指定されたメールアドレス宛にメールを自動送付しておりますので指定のメールボックス内を確認してください。メールをご確認いただき、登録完了リンクをクリックしてください。
メールアドレスとご指定いただいたパスワードで参加者ログインをしていただくことが可能です。

参加者ログインへ >

先ほど、設定したメールアドレスに、メールが届きますので、上記の画面の指示に従ってください。

参加者アカウント登録完了

続けて参加者情報のご入力をお願いします。

下記「ログインへ」ボタンよりログイン後、人アイコンメニューの「参加者情報編集」から、参加者情報を入力してください。

（後で編集も可能ですが、特に定員のあるイベントにお申込みされる場合、事前のご登録を推奨いたします）

※グループエントリーをされるご予約の方は、ご自身の参加者情報ご入力の後、人アイコンメニューの「メンバー情報編集」からご家族やお仲間のご登録をお願いいたします

ログインへ >

参加者ログイン

ログインIDまたはメールアドレス

パスワード

次回からIDの入力を省略

ログインする >

[パスワードをお忘れの方はこちら](#)

先ほど、設定したIDとパスワードで「ログイン」を押してください。

イベント申込

メンバー選択 クラス選択・規約同意 質問項目入力 申込確認・決済選択 申込・決済完了

エントリーメンバー選択

氏名	住所	TEL	メールアドレス	操作
<input type="checkbox"/>	<input type="text"/>	<input type="text"/>	<input type="text"/>	<input type="button" value="編集"/> 編集が必要で

前画面へ戻る

次へ



※編集が必要ですと表示されている場合は「編集」をクリックします。



参加者情報の入力を行ってください。

ログイン情報

ログインID

メールアドレス

パスワード

参加者情報

氏名(漢字) 必須

氏名(フリガナ) 必須

生年月日 必須

必要事項入力後「編集完了」



編集完了



参加者情報編集

参加者情報編集

参加者情報編集内容確認

参加者情報編集完了

参加者情報編集が完了しました

[エントリー画面へ戻る](#)

完了しましたら、「エントリー画面に戻る」をクリック

イベント申込

メンバー選択

クラス選択・規約同意

質問項目入力

申込確認・決済選択

申込・決済完了

エントリーメンバー選択

氏名	住所	TEL	メールアドレス	操作
----	----	-----	---------	----

ログインされた連絡担当者やコーチ等 [編集](#)

[メンバー追加 >](#)

[前画面へ戻る](#)

[次へ >](#)

所属選手を追加していきます。

メンバー情報編集

メンバー情報

氏名（漢字） **必須**

氏名（フリガナ） **必須**

生年月日 **必須**

性別 **必須**

男性 女性 回答しない

※男女別クラスのある大会などにお申込みの場合「回答しない」だとお申込みできない場合がございます

同居人なので郵送先・連絡先は同一です

郵便番号 **必須**

メンバー情報を入力後、追加されていきます。

イベント申込



エントリー選択

ログインされた連絡担当者やコーチ等 >

所属の選手名01 >

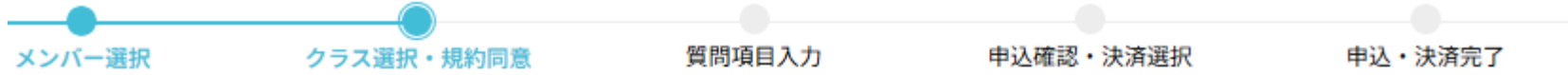
所属の選手名02

所属の選手名03



選手の追加入力が終わりましたら、今回登録する、団体登録と選手登録のため、連絡担当者などのチェックボックスをクリック、所属の連盟登録する選手のチェックボックスをクリックして、「次へ」をクリック。

イベント申込



エントリー選択

ログインされた連絡担当者やコーチ等



内容の折り畳みが
出来ます。
畳む事で、下部に
つながる選手など
の選択もできます。

連絡担当者やコーチ等

個人申込

団体申込

団体申込

セットエントリー

賛助会員

一番下のボックスを
チェック後に「次へ」
をクリックする。

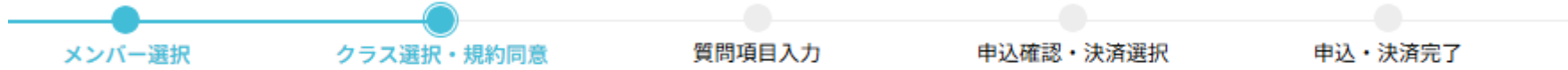
規約、及び、キャンセルポリシーに同意する

前画面へ戻る

次へ >

※団体申込をチェック

イベント申込



エントリー選択

選手名が表示



選手名が表示



内容の折り畳みが出来ます。

所属選手

※個人申込をチェック

個人申込

個人申込

団体申込

団体申込

必要なチェックボックスを設定後、一番下のボックスをチェック後に「次へ」をクリックする。
 規約、及び、キャンセルポリシーに同意する

前画面へ戻る

次へ >

入力してください

個人申込

個人申込

選手登録番号 **必須**

新規の方又はわからない方は9999

入力してください

継続確認 **必須**

新規・継続・再登録を選択してください。2024年度は登録されていなかった方で過去に登録実績のある選手は再登録を選択してください。

選択してください。



必要事項を入力してください。

最後に下部の「次へ」をクリックします。

前画面へ戻る

次へ >



お申込み明細

日本知的障害者水泳連盟 2025年度団体・選手登録

団体申込

参加費

削除


システム利用料 (税込)

小計 (税込)

他のお申込みを続ける

お支払方法選択

コンビニエンスストア

ペイジー 

※ATMご利用の場合、法令により10万円を超える現金での振込みはできません。10万円を超える場合はキャッシュカード、インターネットバンキングでの振込みをご利用ください。

お支払金額

参加費合計

システム利用料合計

決済手数料

お支払金額 (税込)

前画面へ戻る

ペイジー決済へ >

又は

前画面へ戻る

コンビニ決済へ >

明細の内容確認後、中段のお支払方法を選択してください。

どちらかのお支払方法決定後に、画面の指示に従って、ご入金ください。

以上で、登録申請は完了となります。